

**Esercizi ricettivi:** comprendono alberghi ed esercizi complementari, cioè campeggi, villaggi turistici, alloggi agro-turistici, ostelli per la gioventù, alloggi in affitto, case per ferie, rifugi alpini, bed and breakfast e altri esercizi (residenze rurali e centri di soggiorno studi)

**Arrivi:** numero di clienti italiani e stranieri ospitati negli esercizi ricettivi

**Presenze:** numero delle notti trascorse dai clienti negli esercizi ricettivi

**Permanenza media:** rapporto tra presenze e arrivi

#### SPESA MEDIA EFFETTIVA DELLE FAMIGLIE PER VIAGGI NEL 2006

ITALIA	
Tutto compreso	432
Pensione completa	755
Pernottamento	535
ESTERO	
Tutto compreso	1.133
Pensione completa	1.185
Pernottamento	528

euro

## 30 | TURISMO

### ESERCIZI RICETTIVI PER AREA GEOGRAFICA

Anno 2006

	Nord	Centro	Mezzogiorno	Italia
Alberghi	21.089	6.360	6.319	33.768
Campeggi e villaggi turistici	1.098	533	875	2.506
Alloggi in affitto	61.199	5.151	2.026	68.376
Alloggi agro-turistici	4.968	6.096	1.810	12.874
Ostelli della gioventù	164	156	66	386
Case per ferie	980	596	167	1.743
Rifugi alpini	793	55	26	874
Altri esercizi ricettivi	1.467	121	27	1.615
Bed & breakfast	4.764	3.450	4.351	12.565
<b>Totale</b>	<b>96.522</b>	<b>22.518</b>	<b>15.667</b>	<b>134.707</b>

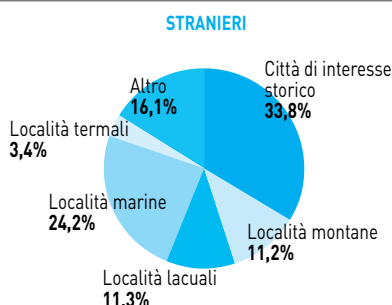
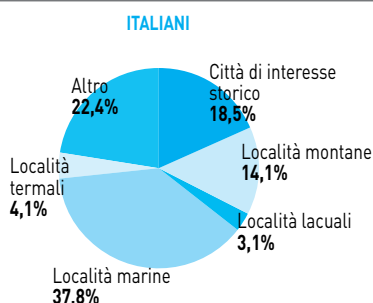
### CLIENTI DEGLI ESERCIZI RICETTIVI PER AREA GEOGRAFICA

Anno 2006, migliaia

	Nord	Centro	Mezzogiorno	Italia
<b>ITALIANI</b>				
Arrivi	26.893	12.813	12.145	51.851
Presenze	110.060	48.488	51.355	209.903
Permanenza media (giorni)	4,09	3,78	4,23	4,05
<b>STRANIERI</b>				
Arrivi	22.600	13.519	5.075	41.194
Presenze	91.746	43.807	21.308	156.861
Permanenza media (giorni)	4,06	3,24	4,20	3,81

### PRESENZE PER LOCALITÀ

Anno 2006, composizioni percentuali



## VACANZE PER CARATTERISTICHE DEI TURISTI NEL 2006

### SESSO

Maschi	49,0
Femmine	51,0

### CLASSE DI ETÀ

Fino a 14 anni	16,9
15-24 anni	10,7
25-44 anni	37,3
45-64 anni	26,1
65 anni e più	9,0

### AREA DI RESIDENZA

Nord	54,6
Centro	21,2
Mezzogiorno	24,2

composizioni percentuali

**Vacanze:** i dati fanno riferimento al numero di viaggi per vacanza (piacere, svago, relax, visita a parenti e amici, motivi religiosi, trattamenti di salute) effettuati dagli italiani nel periodo di riferimento

**Viaggi per destinazione:** la regione italiana più visitata per vacanza è la Toscana (10,7 viaggi su 100). All'estero le vacanze dei residenti in Italia si concentrano verso la Francia (17,5 viaggi su 100). L'Egitto e i paesi del Magreb (Tunisia, Marocco, Algeria), tutti con 3 vacanze su 100 all'estero, sono i Paesi extra-europei più visitati

## VACANZE PER TRIMESTRE E DURATA

Anno 2006

	Gennaio-Marzo	Aprile-Giugno	Luglio-Settembre	Ottobre-Dicembre	Totale
<b>MIGLIAIA</b>					
1-3 notti	11.333	10.860	11.806	9.663	43.662
4 o più notti	6.774	7.887	30.617	4.950	50.228
<b>Totale</b>	<b>18.107</b>	<b>18.747</b>	<b>42.423</b>	<b>14.613</b>	<b>93.890</b>

### COMPOSIZIONI PERCENTUALI

1-3 notti	26,0	24,9	27,0	22,1	100,0
4 o più notti	13,5	15,7	60,9	9,9	100,0
<b>Totale</b>	<b>19,3</b>	<b>20,0</b>	<b>45,1</b>	<b>15,6</b>	<b>100,0</b>

## VACANZE SECONDO LA DESTINAZIONE PRINCIPALE

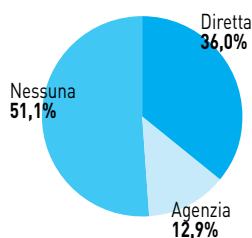
Anno 2006, composizioni percentuali

	1-3 notti	4 o più notti	Totale
<b>Italia</b>	<b>92,0</b>	<b>76,5</b>	<b>83,7</b>
Nord	48,2	31,9	39,4
Centro	23,4	14,6	18,7
Mezzogiorno	20,4	30,0	25,6
<b>Estero</b>	<b>8,0</b>	<b>23,5</b>	<b>16,3</b>
Paesi dell'Unione europea	6,6	15,2	11,3
Altri paesi europei	1,3	3,3	2,3
Resto del mondo	0,1	5,0	2,7
<b>Totale</b>	<b>100,0</b>	<b>100,0</b>	<b>100,0</b>

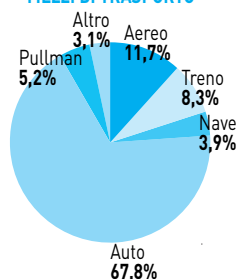
## VACANZE SECONDO ALCUNE CARATTERISTICHE

Anno 2006, composizioni percentuali

### PRENOTAZIONE



### MEZZI DI TRASPORTO



### TIPO DI ALLOGGIO

