

1° gennaio 1957

DENSITÀ DELLA POPOLAZIONE RESIDENTE

Piemonte	154
Valle d'Aosta	31
Liguria	320
Lombardia	311
Trentino-Alto Adige	58
Veneto	209
Friuli-Venezia Giulia	153
Emilia-Romagna	166
Marche	139
Toscana	143
Umbria	94
Lazio	230
Campania	350
Abruzzo e Molise	103
Puglia	177
Basilicata	65
Calabria	136
Sicilia	184
Sardegna	59
Italia	168

abitanti per kmq

Ripartizioni geografiche:

- il **Nord** comprende Piemonte, Valle d'Aosta, Liguria, Lombardia, Trentino-Alto Adige, Friuli-Venezia Giulia, Veneto, Emilia-Romagna
- il **Centro** comprende Toscana, Lazio, Umbria, Marche
- il **Mezzogiorno** comprende Abruzzo, Molise, Campania, Basilicata, Puglia, Calabria, Sicilia, Sardegna

Popolazione residente: è costituita dalle persone aventi dimora abituale nel comune, anche se alla data considerata sono assenti perché temporaneamente presenti in altro comune o all'estero

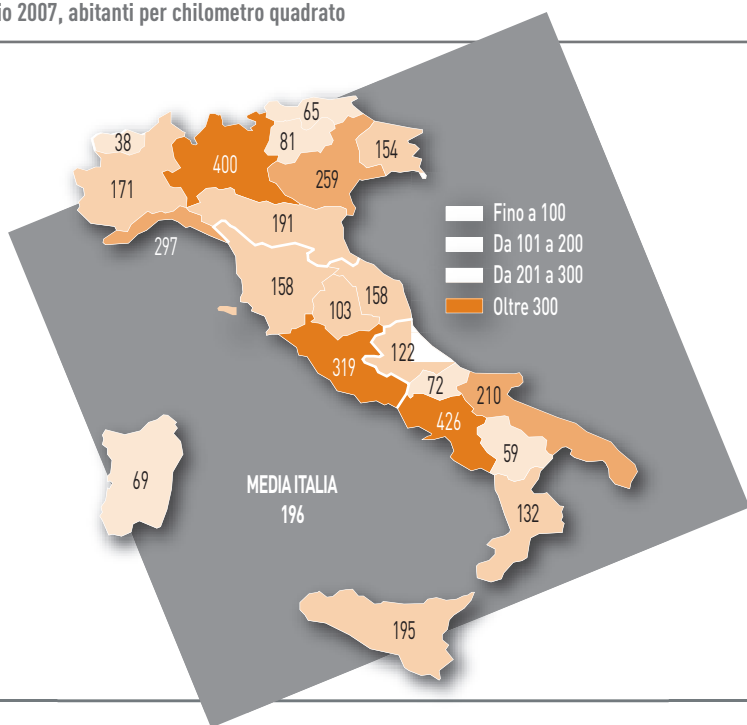
I NUMERI DELL'ITALIA

Principali dati territoriali e demografici

Latitudine Nord	47° e 06'	Fiume più lungo - Po (km)	652
Latitudine Sud	35° e 30'	Rete ferroviaria (km)	16.295
Longitudine Ovest	-5° e 50'	Rete stradale (km)	175.430
Longitudine Est	6° e 04'	Regioni	20
Estensione massima (km)	1.200	Province	107
Superficie territoriale (kmq)	301.336	Comuni	8.101
Superficie forestale (kmq)	68.571	Popolazione residente	59.131.287
Estensione coste marine (km)	7.375	Stranieri residenti	2.938.922
Superficie alta sismicità (kmq)	27.645	Famiglie	23.907.410
Superficie aree protette (kmq)	57.325	Componenti per famiglia	2,5
Vetta più alta - Monte Bianco (m)	4.810	Densità di popolazione (ab/kmq)	196

DENSITÀ DELLA POPOLAZIONE RESIDENTE

1° gennaio 2007, abitanti per chilometro quadrato



Saldo naturale: differenza tra il numero dei nati (in Italia o all'estero) da persone residenti in Italia e il numero dei morti (in Italia o all'estero) residenti in Italia

Saldo tra iscritti e cancellati: differenza tra il numero degli iscritti e il numero dei cancellati dai registri anagrafici per trasferimenti di residenza da/per altro comune, trasferimenti da/per l'estero, altri motivi (operazioni di rettifica anagrafica)

Permessi di soggiorno: si riferiscono a tutti gli stranieri regolarmente presenti, cioè in possesso di un documento di soggiorno in corso di validità, fatta eccezione per i minorenni che, nella gran parte dei casi, non possiedono un proprio documento in quanto registrati su quello di un genitore

PERMESSI DI SOGGIORNO AL 1° GENNAIO 2007

Nord	1.522.290
Centro	606.133
Mezzogiorno	286.549
Italia	2.414.972

STRANIERI RESIDENTI IN ITALIA AI CENSIMENTI

1951	47.177
1961	62.780
1971	121.116
1981	210.937
1991	356.159
2001	1.334.889

2 POPOLAZIONE

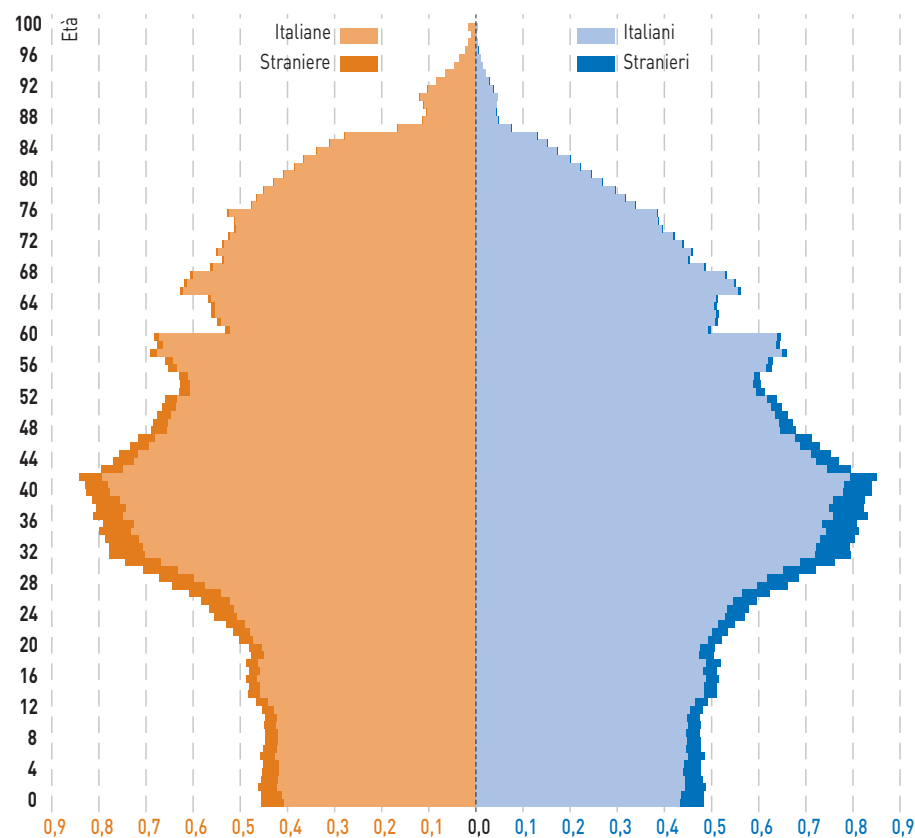
POPOLAZIONE RESIDENTE E MOVIMENTO ANAGRAFICO PER AREA GEOGRAFICA

Popolazione al 1° gennaio 2007 e saldi nell'anno 2006

	Popolazione residente	Saldo naturale	Saldo tra iscritti e cancellati
Nord	26.835.082	-10.292	175.051
Centro	11.540.584	-7.993	227.240
Mezzogiorno	20.755.621	20.403	-24.833
Italia	59.131.287	2.118	377.458

PIRAMIDE DELLA POPOLAZIONE RESIDENTE PER SESSO E CITTADINANZA

Valori percentuali al 1° gennaio 2007



NUMERO MEDIO DI FIGLI PER DONNA

1961	2,41
1981	1,60
2001	1,25
2006 (stima)	1,35

ETÀ MEDIA DELLA MADRE AL PRIMO PARTO

1961	25,7
1981	25,2
2001	28,7
2005 (stima)	29,6
2010 (previsione)	30,8

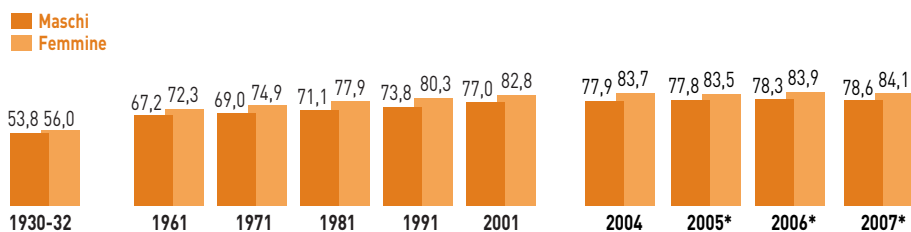
Indice di vecchiaia: rapporto tra la popolazione di 65 anni e più e la popolazione fino a 14 anni di età, per 100

Indice di dipendenza: rapporto tra la popolazione in età non attiva (fino a 14 anni e di 65 anni e più) e la popolazione in età attiva (tra 15 e 64 anni), per 100

Speranza di vita alla nascita (vita media): numero medio di anni di vita per un neonato

SPERANZA DI VITA ALLA NASCITA PER SESSO

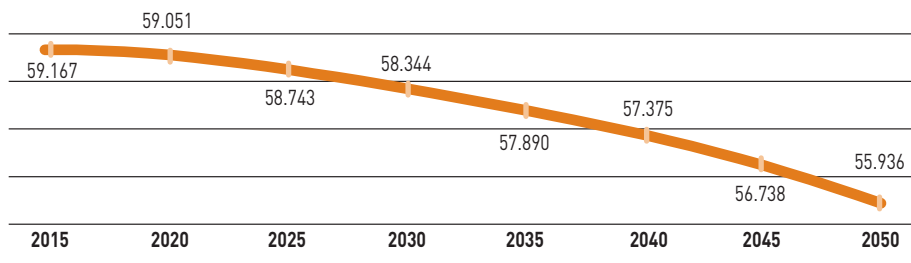
Anni 1930-2007



* stima

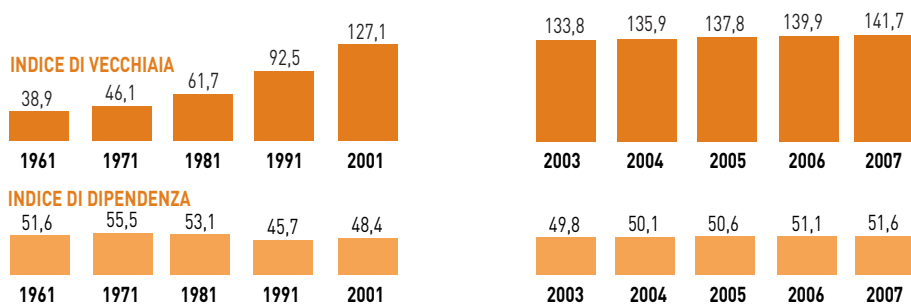
PREVISIONI DELLA POPOLAZIONE RESIDENTE

Anni 2015-2050, migliaia



INDICATORI DEMOGRAFICI

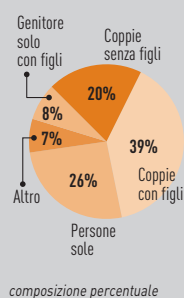
Censimenti 1961-2001 e 1° gennaio 2003-2007



Matrimoni: i dati si riferiscono ai matrimoni celebrati in Italia nell'anno di riferimento, indipendentemente dal luogo di residenza degli sposi. I matrimoni con almeno un coniuge straniero sono quelli in cui almeno uno dei due coniugi ha cittadinanza non italiana. Comprendono, dunque anche gli stranieri residenti in Italia ma con nazionalità straniera

Famiglia: insieme di persone legate da vincoli di matrimonio, parentela, affinità, adozione, tutela o da vincoli affettivi, coabitanti ed aventi dimora abituale nello stesso comune. La famiglia può essere costituita anche da una sola persona

PRINCIPALI TIPOLOGIE FAMILIARI NEL 2005-2006



4 POPOLAZIONE

MATRIMONI

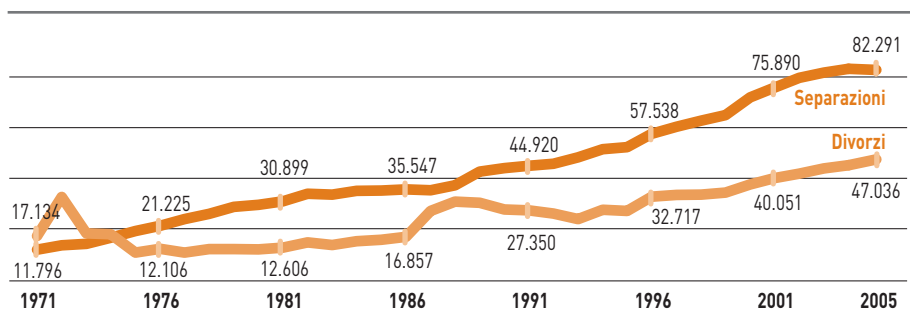
Anni 1931-2006

Anno	Numero	Per 1.000 abitanti	Con rito civile (%)	Con almeno un coniuge straniero (%)
1931	276.035	6,7	2,6	—
1941	273.695	6,1	1,5	—
1951	328.225	6,9	2,4	—
1961	397.461	7,9	1,6	—
1971	404.464	7,5	3,9	—
1981	316.953	5,6	12,7	—
1991	312.061	5,5	17,5	—
2001	264.026	4,6	27,1	8,1
2002	270.013	4,7	28,9	9,5
2004	248.969	4,3	31,9	12,3
2006*	243.764	4,1	34,4	13,3

* dati provvisori

SEPARAZIONI E DIVORZI

Anni 1971-2005



FAMIGLIE PER NUMERO DI COMPONENTI

Censimenti 1961-2001, composizioni percentuali

	1961	1971	1981	1991	2001
1	10,6	12,9	17,9	20,6	24,9
2	19,6	22,0	23,6	24,7	27,1
3	22,4	22,4	22,1	22,2	21,6
4	20,4	21,2	21,5	21,2	19,0
5	12,6	11,8	9,5	7,9	5,8
6 e più	14,4	9,7	5,4	3,4	1,7
Totale (migliaia)	13.747	15.981	18.632	19.909	21.811
Numero medio di componenti	3,6	3,3	3,0	2,8	2,6