

Esercizi ricettivi: comprendono alberghi ed esercizi complementari, cioè campeggi, villaggi turistici, alloggi agro-turistici, ostelli per la gioventù, alloggi in affitto, case per ferie, rifugi alpini, bed and breakfast e altri esercizi (residenze rurali e centri di soggiorno studi)

Arrivi: numero di clienti italiani e stranieri ospitati negli esercizi ricettivi

Presenze: numero delle notti trascorse dai clienti negli esercizi ricettivi

Permanenza media: rapporto tra presenze e arrivi

SPESA MEDIA EFFETTIVA DELLE FAMIGLIE PER VIAGGI NEL 2007

ITALIA	
Tutto compreso	476
Pensione completa	688
Pernottamento	481
ESTERO	
Tutto compreso	1.142
Pensione completa	849
Pernottamento	590

euro

30 TURISMO

ESERCIZI RICETTIVI PER AREA GEOGRAFICA

Anno 2007

	Nord	Centro	Mezzogiorno	Italia
Alberghi	21.231	6.364	6.463	34.058
Campeggi e villaggi turistici	1.185	536	866	2.587
Alloggi in affitto	54.147	5.429	2.234	61.810
Alloggi agro-turistici	5.500	6.414	2.027	13.941
Ostelli della gioventù	172	157	68	397
Case per ferie	1.066	617	222	1.905
Rifugi alpini	856	58	30	944
Altri esercizi ricettivi	159	118	36	313
Bed & breakfast	5.960	3.916	5.218	15.094
Totale	90.276	23.609	17.164	131.049

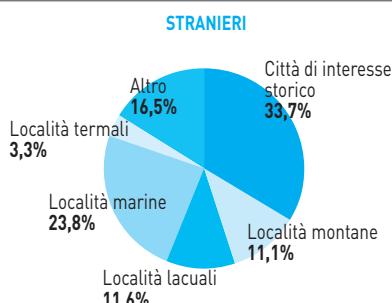
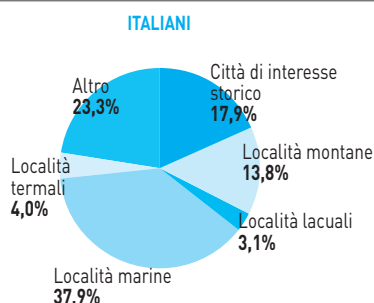
CLIENTI DEGLI ESERCIZI RICETTIVI PER AREA GEOGRAFICA

Anno 2007, migliaia

	Nord	Centro	Mezzogiorno	Italia
ITALIANI				
Arrivi	27.834	12.787	12.656	53.277
Presenze	111.373	48.031	53.772	213.176
Permanenza media (giorni)	4,00	3,76	4,25	4,00
STRANIERI				
Arrivi	23.719	13.825	5.330	42.873
Presenze	95.304	45.609	22.552	163.466
Permanenza media (giorni)	4,02	3,30	4,23	3,81

PRESENZE PER LOCALITÀ

Anno 2007, composizioni percentuali



VACANZE PER CARATTERISTICHE DEI TURISTI NEL 2007

SESSO

Maschi	50,7
Femmine	49,3

CLASSE DI ETÀ

Fino a 14 anni	17,5
15-24 anni	10,2
25-44 anni	36,4
45-64 anni	26,8
65 anni e più	9,1

AREA DI RESIDENZA

Nord	55,4
Centro	21,5
Mezzogiorno	23,1

composizioni percentuali

Vacanze: i dati fanno riferimento al numero di viaggi per vacanza (piacere, svago, relax, visita a parenti e amici, motivi religiosi, trattamenti di salute) effettuati dagli italiani nel periodo di riferimento

Viaggi di vacanza per destinazione: la regione italiana più visitata è la Toscana (10,9 viaggi su 100). All'estero le vacanze dei residenti in Italia si concentrano verso la Francia (18,4 viaggi su cento). L'Egitto con 4 vacanze su 100 all'estero è il Paese extra europeo più visitato

VACANZE PER TRIMESTRE E DURATA

Anno 2007

	Gennaio-Marzo	Aprile-Giugno	Luglio-Settembre	Ottobre-Dicembre	Totale
MIGLIAIA					
1-3 notti	9.941	14.495	13.186	10.288	47.911
4 o più notti	6.458	8.328	29.594	4.882	49.262
Totale	16.399	22.823	42.781	15.170	97.173
COMPOSIZIONI PERCENTUALI					
1-3 notti	20,7	30,3	27,5	21,5	100,0
4 o più notti	13,1	16,9	60,1	9,9	100,0
Totale	16,9	23,5	44,0	15,6	100,0

VACANZE SECONDO LA DESTINAZIONE PRINCIPALE

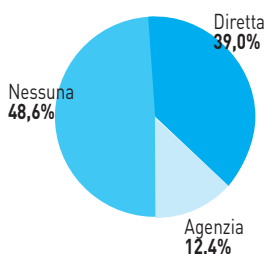
Anno 2007, composizioni percentuali

	1-3 notti	4 o più notti	Totale
Italia	92,4	74,5	83,3
Nord	46,0	31,6	38,7
Centro	26,4	14,6	20,4
Mezzogiorno	20,0	28,3	24,2
Estero	7,6	25,5	16,7
Paesi dell'Unione europea	5,7	17,1	11,5
Altri paesi europei	1,9	2,7	2,3
Resto del mondo	0,0	5,7	2,9
Totale	100,0	100,0	100,0

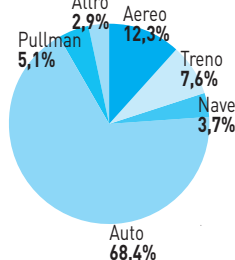
VACANZE SECONDO ALCUNE CARATTERISTICHE

Anno 2007, composizioni percentuali

PRENOTAZIONE



MEZZI DI TRASPORTO



TIPO DI ALLOGGIO

