

Esercizi ricettivi: comprendono alberghi ed esercizi complementari, cioè campeggi, villaggi turistici, alloggi agro-turistici, ostelli per la gioventù, alloggi in affitto, case per ferie, rifugi alpini, bed and breakfast e altri esercizi (residenze rurali e centri di soggiorno studi)

Arrivi: numero di clienti italiani e stranieri ospitati negli esercizi ricettivi

Presenze: numero delle notti trascorse dai clienti negli esercizi ricettivi

Permanenza media: rapporto tra presenze e arrivi

SPESA MEDIA EFFETTIVA DELLE FAMIGLIE PER VIAGGI NEL 2008

ITALIA	
Tutto compreso	462
Pensione completa	740
Pernottamento	489
ESTERO	
Tutto compreso	1.037
Pensione completa	795
Pernottamento	575

euro

30 TURISMO

ESERCIZI RICETTIVI PER AREA GEOGRAFICA

Anno 2008

	Nord	Centro	Mezzogiorno	Italia
Alberghi	21.089	6.427	6.639	34.155
Campeggi e villaggi turistici	1.190	543	862	2.595
Alloggi in affitto	57.186	6.246	2.568	66.000
Alloggi agro-turistici	5.719	6.866	2.880	15.465
Ostelli della gioventù	184	165	78	427
Case per ferie	1.105	649	375	2.129
Rifugi alpini	900	63	30	993
Altri esercizi ricettivi	131	127	52	310
Bed & breakfast	6.708	4.740	6.741	18.189
Totale	94.212	25.826	20.225	140.263

CLIENTI DEGLI ESERCIZI RICETTIVI PER AREA GEOGRAFICA

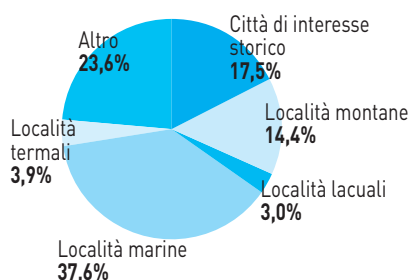
Anno 2008, migliaia

	Nord	Centro	Mezzogiorno	Italia
ITALIANI				
Arrivi	28.468	12.476	12.805	53.749
Presenze	111.817	45.820	54.233	211.869
Permanenza media (giorni)	3,93	3,67	4,24	3,94
STRANIERI				
Arrivi	23.558	13.256	4.983	41.797
Presenze	95.709	44.608	21.481	161.797
Permanenza media (giorni)	4,06	3,37	4,31	3,87

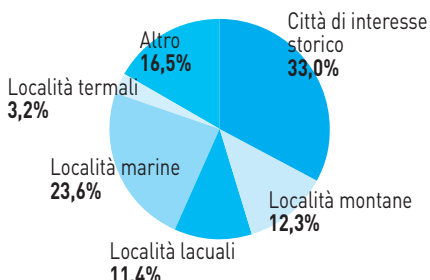
PRESENZE PER LOCALITÀ

Anno 2007, composizioni percentuali

ITALIANI



STRANIERI



VACANZE PER CARATTERISTICHE DEI TURISTI NEL 2008

SESSO

Maschi	49,4
Femmine	50,6

CLASSE DI ETÀ

Fino a 14 anni	17,8
15-24 anni	11,1
25-44 anni	38,2
45-64 anni	24,8
65 anni e più	8,1

AREA DI RESIDENZA

Nord	52,9
Centro	21,6
Mezzogiorno	25,5

composizioni percentuali

Vacanze: i dati fanno riferimento al numero di viaggi per vacanza (piacere, svago, relax, visita a parenti e amici, motivi religiosi, trattamenti di salute) effettuati dagli italiani nel periodo di riferimento

Viaggi di vacanza per destinazione: la regione italiana più visitata per vacanza è la Toscana (10,0 vacanze su 100 in Italia). All'estero le vacanze dei residenti in Italia si concentrano verso la Francia (20,5 vacanze su 100 all'estero). L'Egitto con 5,2 vacanze su 100 all'estero è il Paese extra europeo più visitato

VACANZE PER TRIMESTRE E DURATA

Anno 2008

	Gennaio-Marzo	Aprile-Giugno	Luglio-Settembre	Ottobre-Dicembre	Totale
MIGLIAIA					
1-3 notti	12.766	14.915	13.899	14.339	55.919
4 o più notti	7.794	8.156	29.897	5.044	50.891
Totale	20.560	23.072	43.796	19.383	106.810
COMPOSIZIONI PERCENTUALI					
1-3 notti	22,8	26,7	24,9	25,6	100,0
4 o più notti	15,3	16,0	58,8	9,9	100,0
Totale	19,2	21,6	41,1	18,1	100,0

VACANZE SECONDO LA DESTINAZIONE PRINCIPALE

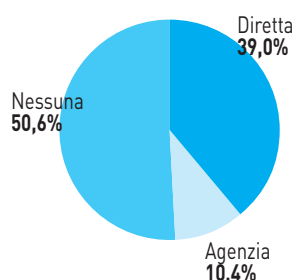
Anno 2008, composizioni percentuali

	1-3 notti	4 o più notti	Totale
Italia	93,5	75,0	84,7
Nord	43,9	27,9	36,4
Centro	25,0	14,0	19,7
Mezzogiorno	24,6	33,1	28,6
Estero	6,5	25,0	15,3
Paesi dell'Unione europea	5,2	15,1	9,9
Altri paesi europei	1,3	3,3	2,2
Resto del mondo	0,0	6,6	3,2
Totale	100,0	100,0	100,0

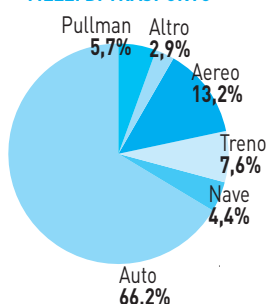
VACANZE SECONDO ALCUNE CARATTERISTICHE

Anno 2008, composizioni percentuali

PRENOTAZIONE



MEZZI DI TRASPORTO



TIPO DI ALLOGGIO

