


# Indicatori trimestrali su retribuzioni di fatto e costo del lavoro nell'industria e nei servizi

I trimestre 2008



Istituto nazionale di statistica

COMUNICATO STAMPA

L'Istat diffonde le stime provvisorie, relative al primo trimestre del 2008, degli indici trimestrali (in base 2000=100) derivanti dalla rilevazione OROS (Occupazione, Retribuzioni e Oneri Sociali) su retribuzioni, oneri sociali e costo del lavoro per Unità di lavoro equivalenti a tempo pieno (Ula). Gli indicatori riguardano i settori dell'industria e dei servizi orientati al mercato (ad esclusione dei servizi sociali e personali), ovvero tutte le sezioni di attività economica da C a K della classificazione Ateco 2002. In questa sede viene pubblicata anche la stima definitiva degli indici riguardanti il quarto trimestre del 2006.

Gli indicatori relativi alle retribuzioni, agli oneri sociali e al costo del lavoro vengono diffusi entro la fine del trimestre successivo a quello di riferimento, conformemente con le prescrizioni del Regolamento del Consiglio europeo sulle statistiche congiunturali (n. 1165/98). Le principali caratteristiche degli indici qui presentati e della rilevazione OROS sono descritte nelle note informative allegate.

**Tabella 1. Indicatori delle retribuzioni lorde, degli oneri sociali e del costo del lavoro per unità di lavoro equivalenti a tempo pieno (base 2000=100). I trimestre 2008**

	DATI GREZZI		DATI DESTAGIONALIZZATI	
	INDICI	VARIAZIONI %	INDICI	VARIAZIONI %
	I 2008	I 2008 I 2007	I 2008	I 2008 IV 2007
<b>Industria</b>				
- Retribuzioni lorde per Ula	119,7	6,0	128,3	4,0
- Oneri sociali per Ula	120,5	6,0	128,9	4,2
- Costo del lavoro per Ula	119,9	6,0	128,6	4,2
<b>Servizi</b>				
- Retribuzioni lorde per Ula	112,2	5,3	121,5	3,3
- Oneri sociali per Ula	111,9	5,3	120,5	2,4
- Costo del lavoro per Ula	112,1	5,3	121,3	3,1
<b>Totale</b>				
- Retribuzioni lorde per Ula	116,3	5,6	125,6	4,0
- Oneri sociali per Ula	115,8	5,6	124,6	3,7
- Costo del lavoro per Ula	116,2	5,6	125,4	4,0

Stime provvisorie.

In conformità con i requisiti del programma SDDS del Fondo monetario internazionale l'Istat diffonde un calendario annuale dei comunicati stampa tramite il sito internet dell'Istituto e il sito SDDS (<http://dsbb.imf.org>). L'ufficio della comunicazione fornisce, su richiesta, il calendario a stampa.

**Ufficio della comunicazione**

tel. +39 06 4673.2243-2244

**Centro di informazione statistica**

tel. +39 06 4673.3102

*Informazioni e chiarimenti:*

**Statistiche congiunturali sull'occupazione e sui redditi**

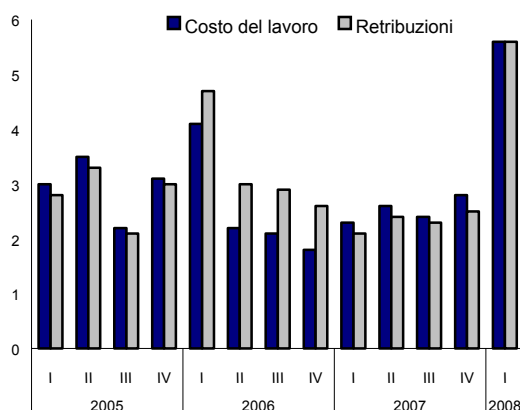
Roma, Via Tuscolana 1782 - 00173  
M. Carla Congia +39 06 4673.6114  
Silvia Pacini +39 06 4673.6367  
Fabio Rapiti +39 06 4673.6262

e-mail: [oros-info@istat.it](mailto:oros-info@istat.it)

Prossimo comunicato: 16 settembre 2008

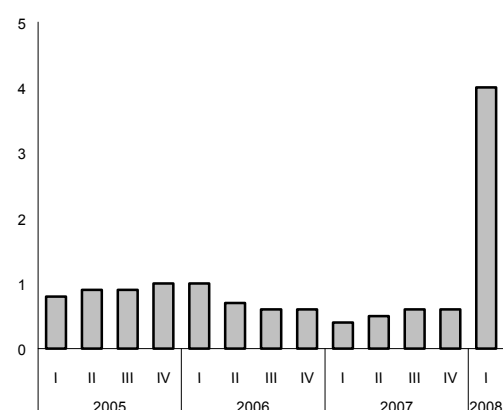
**Costo del lavoro per Ula e retribuzioni lorde per Ula**

Variazioni tendenziali percentuali



**Retribuzioni lorde per Ula**

Variazioni congiunturali percentuali dell'indice destagionalizzato



Retribuzioni lorde

Nel primo trimestre 2008 le retribuzioni lorde per Unità di lavoro equivalenti a tempo pieno (Ula) hanno registrato nella media del complesso dell'*industria* e dei *servizi* un aumento tendenziale (ovvero rispetto allo stesso trimestre dell'anno precedente) del 5,6 per cento<sup>1</sup>. Al netto degli effetti stagionali, l'incremento congiunturale (rispetto al trimestre precedente) è del 4,0 per cento.

Il tasso di crescita tendenziale delle retribuzioni per Ula nel primo trimestre del 2008 è stato del 6,0 per cento nell'*industria* e del 5,3 per cento nei *servizi*. Al netto degli effetti stagionali, l'incremento rispetto al trimestre precedente è stato del 4,0 per cento nell'*industria* e del 3,3 per cento nei *servizi*.

All'interno del settore industriale (vedi Tab. 2), le retribuzioni per Ula hanno segnato l'incremento tendenziale più marcato nei settori dell'*estrazione di minerali* (più 7,1 per cento) e delle *attività manifatturiere* (più 6,4 per cento) principalmente a causa dell'erogazione, in entrambi i settori, di incrementi tabellari, arretrati e una-tantum derivanti dal rinnovo di alcuni contratti nazionali di lavoro con peso occupazionale rilevante (metalmeccanico, chimico, energia e petroli).

All'interno del *terziario*, la crescita delle retribuzioni più elevata si è manifestata nel settore dell'*intermediazione monetaria e finanziaria* (più 14,5 per cento in termini tendenziali), e in quello degli *alberghi e ristoranti* (più 6,6 per cento). Anche in questi casi il consistente incremento retributivo è legato principalmente all'erogazione di incrementi tabellari e di somme una-tantum fissati da specifici contratti nazionali di lavoro rinnovati di recente.

**Tabella 2. Indicatori delle retribuzioni lorde per unità di lavoro equivalenti a tempo pieno per settore di attività economica (base 2000=100). I trimestre 2008**

	INDICI	VARIAZIONI %
	I 2008	I 2008 I 2007
INDUSTRIA (C,D,E,F)	119,7	6,0
INDUSTRIA IN SENSO STRETTO (C,D,E)	121,1	6,3
C Estrazione di minerali	122,8	7,1
D Attività manifatturiere	121,6	6,4
E Produzione di energia elettrica, gas ed acqua	115,9	6,0
F Costruzioni	122,0	4,7
SERVIZI (G,H,I,J,K)	112,2	5,3
G Commercio e riparazione di beni di consumo	110,4	3,6
H Alberghi e ristoranti	110,1	6,6
I Trasporti, magazzinaggio e comunicazioni	114,4	4,7
J Intermediazione monetaria e finanziaria	129,3	14,5
K Altre attività professionali ed imprenditoriali	113,1	3,5
<b>TOTALE (C-K)</b>	<b>116,3</b>	<b>5,6</b>

Stime provvisorie.

Oneri sociali

La dinamica degli oneri sociali per Ula nel primo trimestre del 2008 è stata, nell'insieme dei settori dell'*industria* e dei *servizi*, uguale a quella delle

<sup>1</sup> La dinamica delle retribuzioni medie per Ula è influenzata sia dalle variazioni delle diverse componenti della retribuzione di fatto, sia dai cambiamenti della composizione (settoriale, per qualifica, per anzianità ecc.) degli occupati dipendenti delle imprese considerate nella rilevazione. Riguardo, in particolare, alle informazioni sulla dinamica congiunturale delle retribuzioni contrattuali, si vedano i comunicati *Contratti collettivi, retribuzioni contrattuali e conflitti di lavoro* del mese di gennaio, febbraio e marzo 2008 sul sito [www.istat.it](http://www.istat.it). Per ulteriori informazioni sulle retribuzioni e sul costo del lavoro si vedano le pagine "Tutto su... Lavoro. Informazioni e dati sulle retribuzioni" alla pagina [www.istat.it/lavoro/lavret/retribuzioni/](http://www.istat.it/lavoro/lavret/retribuzioni/).

retribuzioni, con un incremento tendenziale del 5,6 per cento. Al netto degli effetti stagionali, gli oneri sociali per Ula hanno segnato una variazione congiunturale di più 3,7 per cento nel totale dei settori considerati, con incrementi del 4,2 per cento nell'*industria* e del 2,4 per cento nei *servizi*.

In termini tendenziali, gli oneri sociali per Ula sono cresciuti del 6,0 per cento nell'*industria* e del 5,3 per cento nei *servizi*.

All'interno dell'*industria* (vedi Tab. 3), si segnala un aumento superiore alla media nel comparto della *produzione di energia elettrica, gas e acqua* (più 11,3 per cento) dovuto anche all'estensione di alcuni obblighi contributivi ad alcune grandi imprese del settore precedentemente esonerate.

All'interno del *terziario*, gli incrementi tendenziali più consistenti si sono registrati nei settori dell'*intermediazione monetaria e finanziaria* (più 12,8 per cento) e negli *alberghi e ristoranti* (più 6,7 per cento) a causa della concomitante crescita delle retribuzioni commentata in precedenza.

**Tabella 3. Indicatori degli oneri sociali per unità di lavoro equivalenti a tempo pieno per settore di attività economica (base 2000=100). I trimestre 2008**

	INDICI	VARIAZIONI %
	I 2008	I 2008 I 2007
INDUSTRIA (C,D,E,F)	120,5	6,0
INDUSTRIA IN SENSO STRETTO (C,D,E)	118,9	6,4
C Estrazione di minerali	122,8	5,0
D Attività manifatturiere	119,4	6,3
E Produzione di energia elettrica, gas ed acqua	107,7	11,3
F Costruzioni	130,3	4,4
SERVIZI (G,H,I,J,K)	111,9	5,3
G Commercio e riparazione di beni di consumo	108,7	3,4
H Alberghi e ristoranti	108,5	6,7
I Trasporti, magazzinaggio e comunicazioni	115,5	6,5
J Intermediazione monetaria e finanziaria	129,1	12,8
K Altre attività professionali ed imprenditoriali	111,2	3,3
<b>TOTALE (C-K)</b>	<b>115,8</b>	<b>5,6</b>

Stime provvisorie.

#### Costo del lavoro

A sintesi delle dinamiche delle retribuzioni e degli oneri sociali, nel primo trimestre del 2008 il costo del lavoro per Ula nell'insieme dell'*industria* e dei *servizi* è aumentato in termini tendenziali del 5,6 per cento.

La variazione congiunturale dell'indice destagionalizzato del costo del lavoro per Ula è stata del 4,0 per cento nel totale, con un incremento del 4,2 per cento nell'*industria* e del 3,1 per cento nei *servizi*.

Il tasso di crescita tendenziale del costo del lavoro per Ula nel primo trimestre del 2008 è stato pari al 6,0 per cento nel complesso dell'*industria* e al 5,3 per cento nell'insieme dei *servizi*.

All'interno dell'*industria* (vedi Tab. 4) un aumento del costo del lavoro superiore alla media si è registrato nel settore della *produzione di energia elettrica, gas e acqua* (più 7,1 per cento).

All'interno del *terziario*, l'aumento più marcato ha riguardato i settori

dell'*intermediazione monetaria e finanziaria* (più 14,1 per cento) e *alberghi e ristoranti* (più 6,6 per cento), a causa del parallelo incremento delle retribuzioni e degli oneri sociali.

**Tabella 4. Indicatori del costo del lavoro per unità di lavoro equivalenti a tempo pieno per settore di attività economica (base 2000=100). I trimestre 2008**

	INDICI	VARIAZIONI %
	I 2008	I 2008 I 2007
INDUSTRIA (C,D,E,F)	119,9	6,0
INDUSTRIA IN SENSO STRETTO (C,D,E)	120,5	6,4
C Estrazione di minerali	122,8	6,4
D Attività manifatturiere	121,0	6,4
E Produzione di energia elettrica, gas ed acqua	114,1	7,1
F Costruzioni	124,5	4,6
SERVIZI (G,H,I,J,K)	112,1	5,3
G Commercio e riparazione di beni di consumo	110,0	3,6
H Alberghi e ristoranti	109,7	6,6
I Trasporti, magazzinaggio e comunicazioni	114,7	5,1
J Intermediazione monetaria e finanziaria	129,2	14,1
K Altre attività professionali ed imprenditoriali	112,6	3,4
<b>TOTALE (C-K)</b>	<b>116,2</b>	<b>5,6</b>

Stime provvisorie.