

Le giovani donne più istruite degli uomini

Uno sguardo d'insieme

Gli ultimi decenni della storia italiana sono caratterizzati dalla crescita del livello di istruzione delle donne. Nella fascia di popolazione tra 25 e 44 anni le donne con un titolo superiore sono oggi relativamente più numerose degli uomini.

Tra gli anni scolastici 1970/71 e 2005/06 il tasso di conseguimento del diploma per le donne è più che triplicato e oggi le diciannovenenni che raggiungono il diploma sono quasi l'80% e sono diventate più numerose dei ragazzi.

Anche per quanto riguarda la laurea si sono invertiti i rapporti di forza tra uomini e donne e oggi oltre il 28,1% delle 25enni raggiunge la laurea, contro il 19% tra i ragazzi.

Definizioni utilizzate

La *proporzione di popolazione con almeno un diploma di scuola secondaria superiore* fornisce una misura del livello complessivo dell'istruzione della popolazione. L'indicatore può essere calcolato sia per genere sia per classe di età della popolazione.

L'ISCED è la classificazione internazionale dell'istruzione e i livelli da 3 a 6 comprendono l'istruzione secondaria superiore e quella universitaria e post-universitaria

Il *tasso di conseguimento del diploma* indica la proporzione di diplomati dell'anno rapportati a 100 giovani 19enni. Il *tasso di conseguimento della laurea* è dato dal numero di laureati rapportati a 100 giovani 25enni.

L'Italia nel contesto europeo

Le donne italiane, nonostante la forte crescita dell'istruzione registrata, non hanno ancora recuperato il divario esistente rispetto a altri paesi europei in tema di quota di popolazione con alti livelli di istruzione.

Nel 2005 lo svantaggio della popolazione italiana è rappresentato nella figura relativa alla popolazione 25-34 anni con almeno un titolo di scuola secondaria superiore per genere nei paesi Ue. Il nostro Paese si trova infatti ancora molto negli ultimi posti della graduatoria riguardante la percentuale di donne tra 25 e 34 anni con almeno un titolo di istruzione secondaria superiore, superato solo dagli altri paesi mediterranei.

In 18 paesi europei su 27 la quota di donne con livello di istruzione superiore tra i 25-34enni è più elevata di quella degli uomini. I vantaggi più rilevanti per le donne si registrano proprio nei paesi mediterranei.

L'Italia e le sue regioni

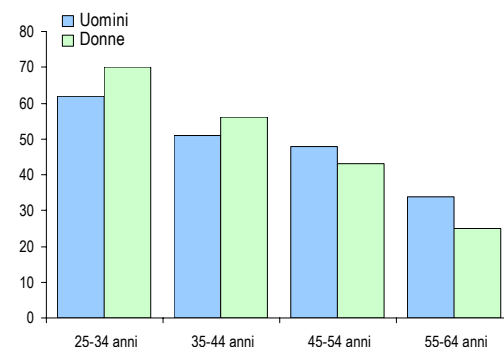
Nei tassi di conseguimento del diploma si osservano lievi differenze tra le aree del Paese. È nel Centro che si rilevano, infatti, i livelli di conseguimento più elevati nell'anno scolastico

2005/06 (79,1% per i ragazzi e 85,9% per le ragazze), anche se è nel Nord, e in particolare nel Nord-ovest che si registra il maggior vantaggio delle ragazze (+18%).

Per quanto riguarda il conseguimento della laurea, nell'anno scolastico 2004/05 i livelli più alti di conseguimento per entrambi i sessi e il vantaggio maggiore per le donne (+13,4%) si registrano nel Centro.

Inoltre, la figura relativa ai laureati per genere e regione di residenza nell'anno accademico 2004/05 mostra che sono piccole regioni del Centro e del Sud, come il Molise, l'Umbria e la Basilicata quelle dove si osserva la proporzione più elevata di laureate ogni cento 25enni, con proporzioni che superano il 35% e arrivano a oltre il 40%.

Popolazione con almeno un titolo di studio secondario superiore (ISCED 3-6) per genere e classe di età, Italia Anno 2004 (valori percentuali)



Fonte: Eurostat, LFS

Fonti

- Istat, Statistiche sull'Università
- Mur, Indagine sull'università
- Eurostat, Labour force survey (LFS)

Altre informazioni

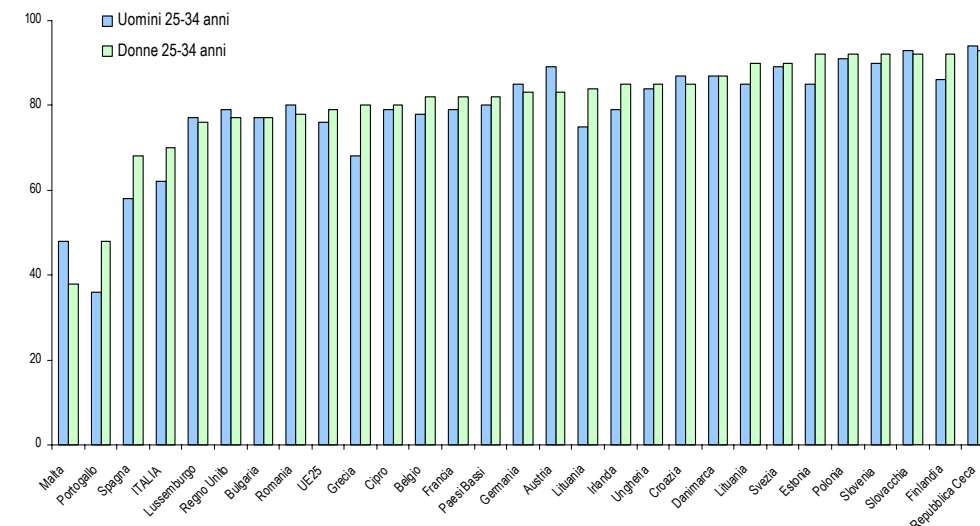
Pubblicazioni

- Istat, Università e lavoro 2005

Siti Internet

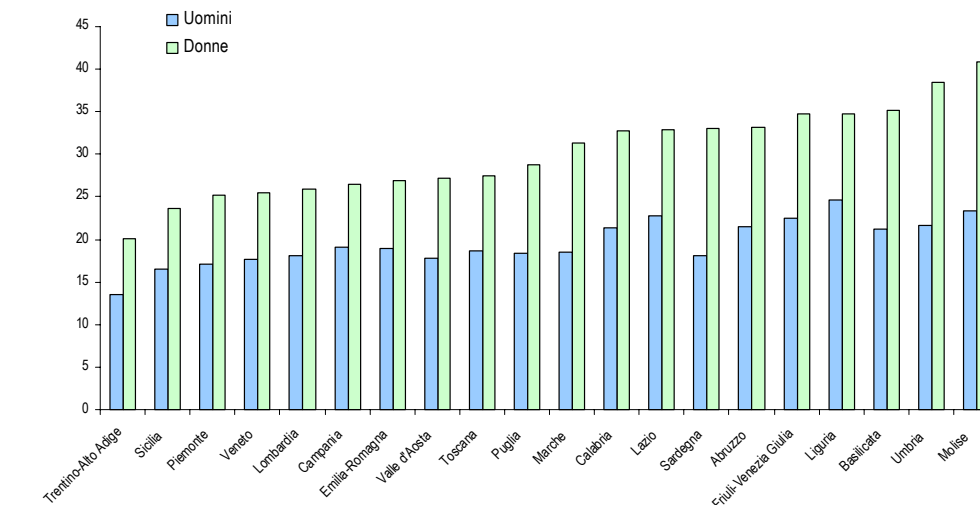
- <http://demo.istat.it>
- <http://www.epp.eurostat.ec.europa.eu>

Popolazione 25-34 anni con almeno un titolo di scuola secondaria superiore (ISCED 3-6) per genere nei paesi Ue Anno 2005 (valori percentuali)



Fonte: Eurostat, LFS

Laureati per genere e regione di residenza - Anno accademico 2004/05 (valori per 100 persone di 25 anni)



Fonte: Istat, Rilevazione sull'Università