

Molte non cercano un'occupazione, ma vorrebbero lavorare

Uno sguardo d'insieme

Per completare il quadro dell'offerta di lavoro femminile occorre considerare che molte donne si collocano al confine tra attività e inattività.

Si tratta di donne che, pur non svolgendo un'attiva ricerca di lavoro, sarebbero disposte a intraprendere un'attività qualora se ne presentasse l'occasione. Si tratta di un segmento di popolazione particolarmente rilevante per le politiche che intendono ampliare l'offerta di lavoro femminile.

Sono donne il 67% degli inattivi che cercano un lavoro anche se non attivamente o che non lo cercano, ma sarebbero disponibili a lavorare. L'aggregato risulta in crescita soprattutto al Sud.

Definizioni utilizzate

La *percentuale di donne economicamente inattive tra i 15 e i 64 anni per tipologia di inattività* è un indicatore che permette di distinguere all'interno dell'aggregato di donne economicamente inattive diverse fasce di persone che hanno gradi maggiori o minori di prossimità al mercato del lavoro.

Le *tassi di inattività* misurano la popolazione non appartenente alle forze di lavoro in rapporto alla popolazione di 15 anni e oltre o a delle sottoclassi di età come quella 25-54 anni. Questi tassi possono essere ulteriormente declinati sulla base dei motivi di inattività.

L'Italia nel contesto europeo

Le donne italiane 25-54enni, dopo le maltesi, hanno i più elevati tassi di inattività. La problematicità del carico familiare emerge con forza quando ai tassi di inattività si associano i motivi che li hanno determinati.

I motivi familiari sono rilevanti per le donne tra 25 e 54 anni nel determinare la mancata partecipazione alle forze di lavoro. Dalla figura emerge anche che per i coetanei europei i motivi familiari non sono mai causa di inattività.

Andando ulteriormente a distinguere all'interno degli inattivi coloro che sarebbero disponibili a lavorare o cercano un lavoro anche se non in modo attivo, le italiane presentano le proporzioni più elevate dopo le lettoni e le bulgare.

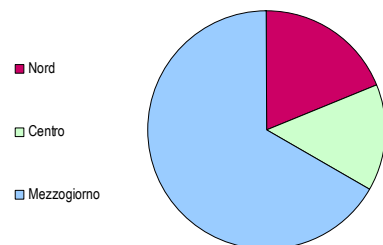
L'Italia e le sue regioni

Vivono nel Mezzogiorno 67 delle 100 donne italiane inattive tra i 15 e i 64 anni che cercano un lavoro, anche se non attivamente, o che, pur non cercandolo, sarebbero disponibili a lavorare.

È però tra le inattive del Nord che questo aggregato presenta la proporzione più elevata (oltre 70%).

In tutte le ripartizioni è nelle classi di età centrali, in particolare tra i 35 e i 54 anni, che si osservano le incidenze più elevate di coloro che desidererebbero lavorare. Il fenomeno, infatti, è fortemente correlato alle difficoltà di conciliazione tra vita lavorativa e vita familiare. Ma nel Mezzogiorno – rispetto alle altre ripartizioni – l'incidenza di queste donne è più elevata anche per le fasce più giovanili della popolazione. Segno questo della maggiore difficoltà di inserimento delle donne meridionali.

Donne economicamente inattive 15-64 anni che cercano un lavoro non attivamente o che non lo cercano ma sono disponibili a lavorare per ripartizione geografica - media Anno 2005 (valori percentuali)



Fonte: Istat, RCFL

Persone economicamente inattive 15-64 anni che cercano un lavoro non attivamente o non lo cercano ma sono disponibili a lavorare per genere e ripartizione geografica - media Anno 2005 (valori percentuali)

	Nord		Cento		Mezzogiorno		Italia	
	U	D	U	D	U	D	U	D
15-24 anni	29,8	14,5	28,7	16,5	30,1	17,3	29,9	16,7
25-34	23,1	21,8	27,2	26,6	28,7	28,6	27,6	27,1
35-44	15,5	29,2	14,3	29,6	17,0	31,0	16,4	30,5
45-54	12,9	23,4	12,7	18,9	13,0	17,9	12,9	19,1
55-64	18,7	10,9	17,2	8,4	11,2	5,1	13,2	6,7
Totale	100,0	100,0	100,0	100,0	100,0	100,0	100,0	100,0

Fonte: Istat, RCFL

Fonti

- Istat, Rilevazione continua sulle forze di lavoro (RCFL)

Altre informazioni

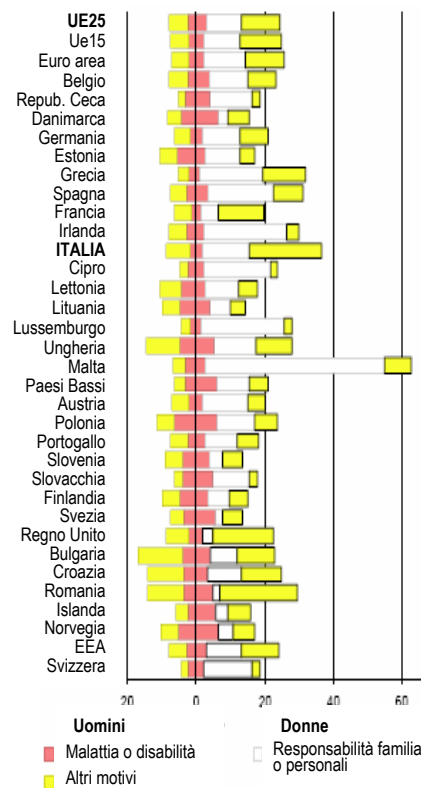
Pubblicazioni

- Eurostat, People outside the labour force: female inactivity rates down, Statistics in focus, 18/2006

Siti Internet


- <http://www.istat.it>
- <http://www.epp.eurostat.ec.europa.eu>

Tassi di inattività delle persone 25-54 anni per genere e ragione principale per non essere economicamente attive nei paesi Ue - Anno 2005 (valori percentuali)



Fonte: Eurostat, People outside the labour force: female inactivity rates down, Statistics in focus, 18/2006

Persone 25-54 anni che non cercano un lavoro ma desiderano lavorare o che cercano un lavoro sul totale delle persone economicamente inattive nei paesi Ue - Anno 2005 (valori percentuali)



Fonte: Eurostat, People outside the labour force: female inactivity rates down, Statistics in focus, 18/2006